

C型標準プレス

PR型標準仕様表

型 式		PR - 3	PR - 5	PR - 10	PR - 15	PR - 20	PR - 30	PR - 50
圧縮力	TON	3	5	10	15	20	30	50
圧縮最小能力	TON	0.5	1	1.5	2	2	3	4
上昇能力	TON	1.2	0.8	1.5	1.6	2.2	3.4	4.9
シリンダー内径	mm	65	80	100	125	140	170	200
シリンダーストローク	mm	200	250	300	300	350	350	400
オープンハイト 上昇時ラム、テーブル間	mm	300	400	450	500	550	550	600
シャットハイト 下降時ラム、テーブル間	mm	100	150	150	200	200	200	200
テーブル面積	mm X mm	450 X 325	500 X 375	550 X 425	600 X 425	600 X 500	600 X 500	700 X 600
リーチ	mm	175	200	225	225	250	250	300
ラム速度(可変)下降	m / mm	2.6 (3.2)	15 (18)	9.5 (11)	9.5 (11)	9.5 (11)	10 (12)	9.5 (11)
ラム速度加圧	m / mm	/	1.4 (1.7)	0.9 (1.1)	0.6 (0.7)	0.9 (1.0)	0.85 (0.95)	0.85 (0.95)
ラム速度上昇	m / mm	6 (7.2)	125 (15)	8.5 (10)	8 (9.5)	9 (10.5)	9 (11)	9 (10.5)
電 動 機	KW(P)	2.2 (4)	2.2 (4)	3.7 (4)	3.7 (4)	5.5 (6)	7.5 (6)	11 (6)
ポンプ圧力	MPa	8.9	9.8	12.5	12	12.7	13	15.7
ポンプ吐出量	L / min	8 (9)	7.8 (9.4)	10.7 (12.5)	10.7 (12.5)	16.2 (19)	24 (29)	27 (32.5)
タンク油量	L	60	60	80	90	120	140	160
操 作	電 動	押 釦	押 釦	押 釦	押 釦	押 釦	押 釦	押 釦
重 量	kg	500	650	850	950	1,800	2,200	2,800
機 械 容 積 (高サ、巾、奥行)	mm	1,630	1,820	1,980	2,080	2,210	2,270	2,420
		450	500	550	600	600	600	700
		715	900	1,050	1,100	1,300	1,350	1,500

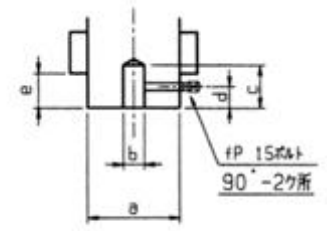
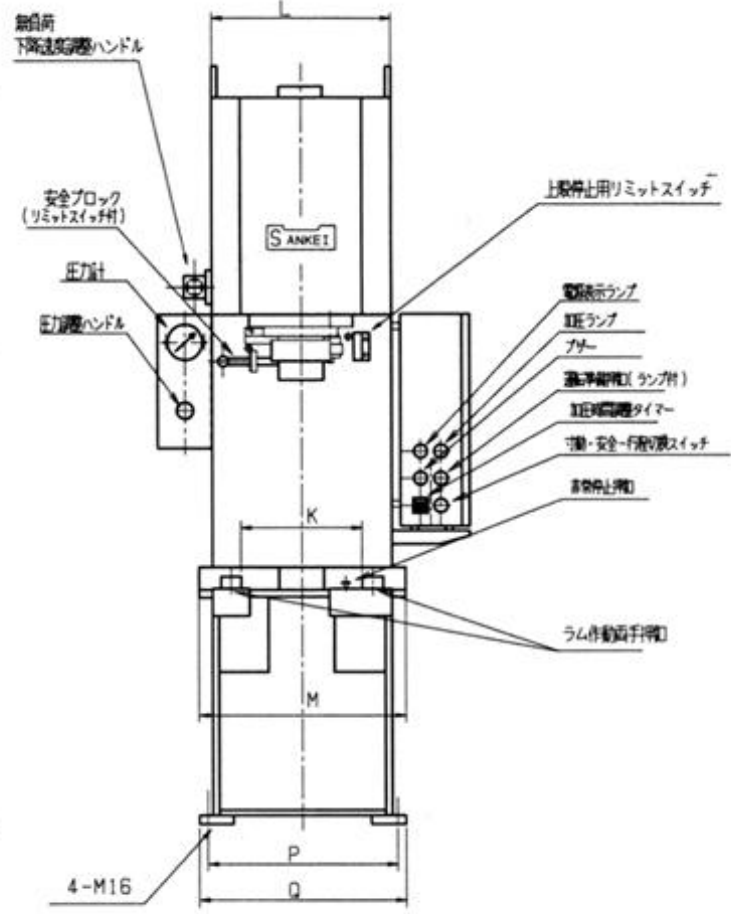
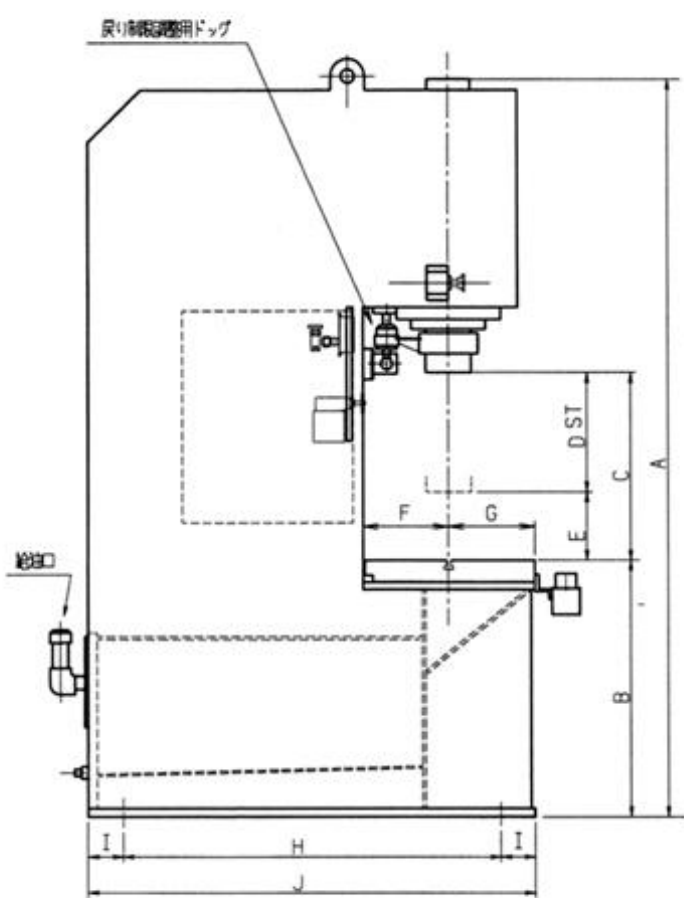
()括弧内は60サイクル時です。

PR C型標準プレ寸法表

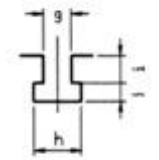
PR型 標準寸法表

(単位:mm)

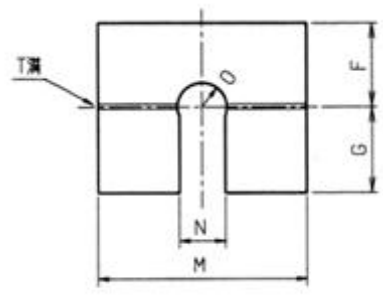
型式能力	PR - 3	PR - 5	PR - 10	PR - 15	PR - 20	PR - 30	PR - 50
能力	3TON	5TON	10TON	15TON	20TON	30TON	50TON
A	1,630	1,820	1,980	2,080	2,210	2,270	2,420
B	750	750	750	750	750	750	750
C	300	400	450	500	550	550	600
D	200	250	300	300	350	350	400
E	100	150	150	200	200	200	200
F	175	200	225	225	250	250	300
G	150	175	200	200	250	250	300
H	650	700	850	900	1,100	1,150	1,300
I	100	100	100	100	100	100	100
J	850	900	1,050	1,100	1,300	1,350	1,500
K	300	300	300	350	350	350	400
L	380	400	450	500	520	520	620
M	450	500	550	600	600	600	700
N	50	70	90	90	130	130	140
O	30	40	50	50	70	70	75
P	420	460	510	560	560	580	700
Q	450	500	550	600	600	620	750
a	50	73	92	118	132	160	190
b	20H7	25H7	30H7	30H7	30H7	35H7	40H7
c	50	50	50	50	60	60	60
d	20	20	20	25	25	30	30
e	35	40	50	50	50	60	60
f	10	12	12	12	14	14	14
g	16	16	16	16	16	16	20
h	27	27	27	27	27	27	34
i	16	16	16	16	16	16	20
j	11	11	11	11	11	11	14



ロッド先端詳細図



T 溝詳細図



テーブル詳細図

C型標準プレス 寸法表